

Impacto do Coronavírus nos pequenos negócios de SC



v. 20.04.2020

IMPACTO DA COVID-19 NOS PEQUENOS NEGÓCIOS

OBJETIVO

Acompanhar as consequências econômicas provocadas pela COVID 19 em setores, regiões e segmentos, acompanhando as mudanças de cenário frente ações de enfrentamento da crise provocada pela pandemia do coronavírus.

PERÍODO DA COLETA

13 e 14/04/2020.

AMOSTRA

4.348 entrevistas.

UNIVERSO DE ESTUDO

855.952

PÚBLICO

Pequenos Negócios (MEI, Micro e Empresa de Pequeno Porte) e Médias de Grandes Empresas

ABRANGÊNCIA GEOGRÁFICA

Estadual | 9 regiões | 189 municípios

MARGEM DE ERRO ESTADUAL

1,5%

FORMA DE COLETA

Web Research

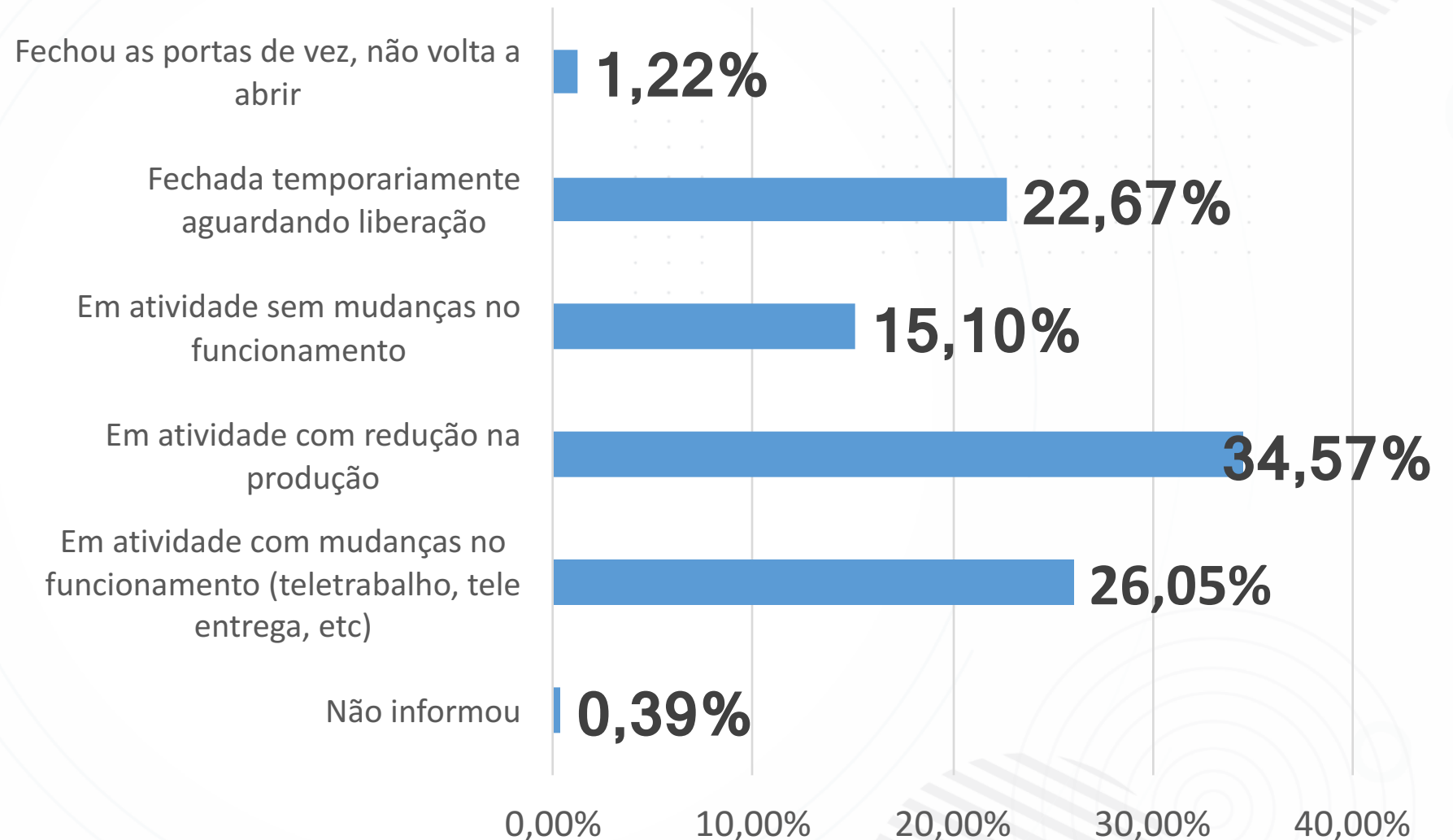
AJUSTES METODOLÓGICOS

Ponderação estatística regional

A grande maioria das **empresas operam com restrições e mudanças**

1,22% fecharam, ou seja, **10.443** empresas

FORMA DE FUNCIONAMENTO EM SC?



FORMA DE FUNCIONAMENTO EM SC? PORTE

	GRANDE	MÉDIA	PEQUENA	MICRO	MEI
Não informou	0,00%	0,00%	0,40%	0,70%	0,08%
Em atividade com mudanças no funcionamento (teletrabalho, tele entrega, etc)	28,81%	25,82%	31,41%	27,90%	17,12%
Em atividade com redução na produção	57,63%	50,33%	32,60%	30,91%	35,93%
Em atividade sem mudanças no funcionamento	10,17%	17,97%	17,43%	15,38%	11,36%
Fechada temporariamente aguardando liberação	3,39%	5,56%	17,30%	23,72%	33,81%
Fechou as portas de vez, não volta a abrir	0,00%	0,33%	0,86%	1,39%	1,69%

FORMA DE FUNCIONAMENTO EM SC? REGIONAL

	FOZ DO ITAJAÍ	GRANDE FLORIANÓPOLIS	GRANDE OESTE	NORTE	SERRA	SUL	VALE DO ITAJAÍ
Não informou	0,00%	0,00%	1,22%	0,12%	0,00%	0,00%	0,00%
Em atividade com mudanças no funcionamento (teletrabalho, tele entrega, etc)	26,65%	27,19%	24,41%	28,87%	26,59%	24,95%	23,60%
Em atividade com redução na produção	39,02%	27,65%	35,52%	35,68%	38,10%	33,06%	35,04%
Em atividade sem mudanças no funcionamento	9,81%	8,29%	21,90%	15,02%	13,89%	14,35%	13,38%
Fechada temporariamente aguardando liberação	22,60%	35,18%	16,06%	19,13%	21,03%	26,20%	27,01%
Fechou as portas de vez, não volta a abrir	1,92%	1,69%	0,89%	1,17%	0,40%	1,46%	0,97%

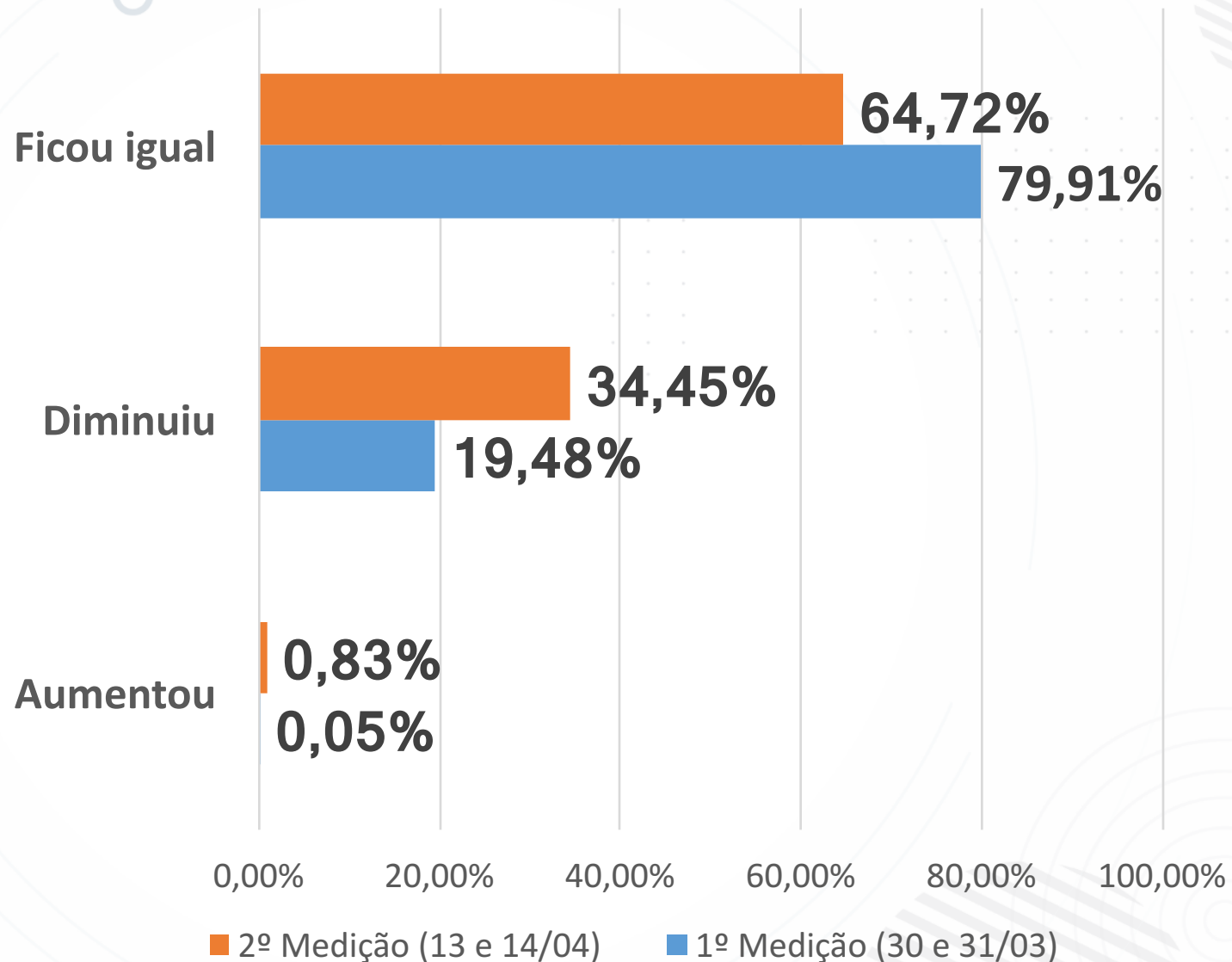
MEDIDAS ADOTADAS PELAS EMPRESAS COM EMPREGADOS

São várias as
medidas
para evitar
mais
demissões
e dar
continuidade
às ações de
trabalho

Diminuição da jornada de trabalho	28%
Férias individuais	30%
Férias coletivas	16%
Banco de horas	24%
Trabalho remoto home office	24%
Dispensa remunerada do trabalho	12%
Seguem trabalhando normalmente	53%

NÚMERO DE EMPREGADOS DEPOIS DA QUARENTENA

O número de empresas que estão demitindo segue aumentando, chegando já em **34%**



NÚMERO DE EMPREGADOS DEPOIS DA QUARENTENA REGIONAL

	FOZ DO ITAJAÍ	GRANDE FLORIANÓPOLIS	GRANDE OESTE	NORTE	SERRA	SUL	VALE DO ITAJAÍ
Aumentou	0,85%	0,92%	0,89%	0,82%	1,19%	1,04%	0,00%
Diminuiu	41,79%	37,94%	26,03%	34,90%	33,33%	44,28%	34,06%
Ficou igual	57,36%	61,14%	73,07%	64,28%	65,48%	54,68%	65,94%

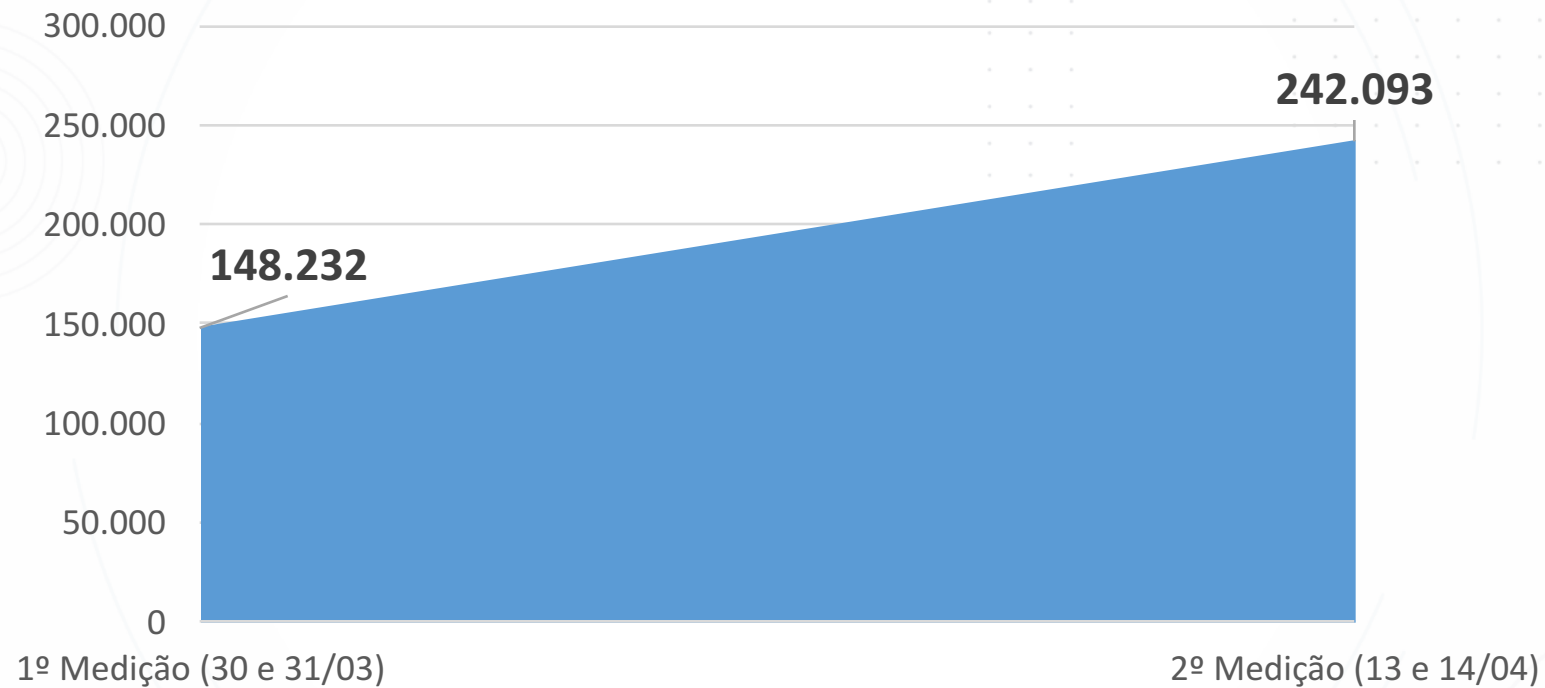
Estima-se que o
número
demissões já
ultrapassou
406.000

DEMISSÕES NO PERÍODO DA QUARENTENA

	NÚMERO DE DEMISSÕES
Grandes, médias e demais	164.006
Pequenos negócios	242.093
	406.093

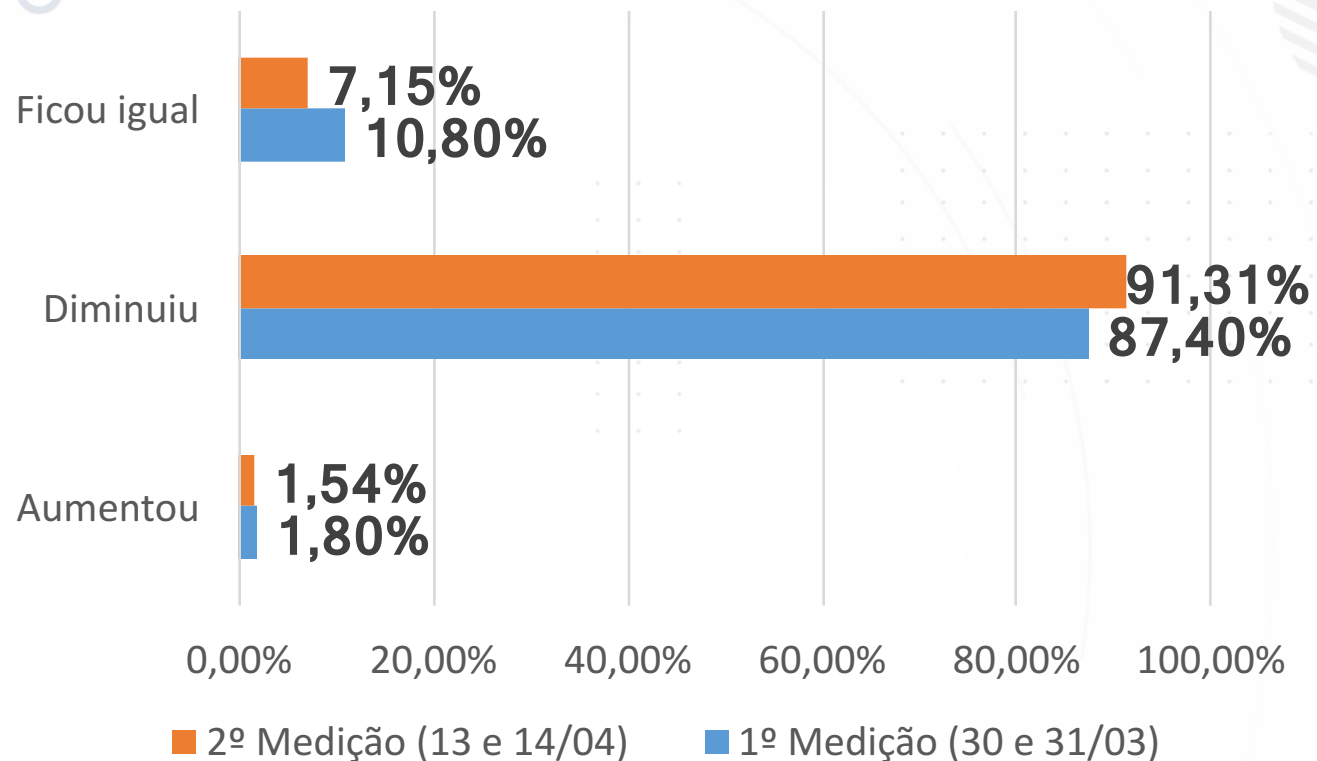
Obs: A Receita Federal não fornece dados desagregados entre os portes Grande e Media, não permite diferenciar ambos no quantitativo do universo.

DEMISSÕES DE 17.03 A 14.04.2020 EM SANTA CATARINA



↑ 63,32%

EVOLUÇÃO DO FATURAMENTO NA QUARENTENA



A perda de faturamento é irreversível e afeta 91% das empresas, com percentual médio de perdas de 64,63%

As perdas estimadas em faturamento só dos portes Micro e Pequenas empresas chegam a 9,4 bilhões em quase um mês.

COMPORTAMENTO DO FATURAMENTO DOS PEQUENOS NEGÓCIOS REGIONAL

FOZ DO
ITAJAÍ

GRANDE
FLORIANÓPOLIS

GRANDE
OESTE

NORTE

SERRA

SUL

VALE DO
ITAJAÍ

+ de
1.5 bi

+ de
1.8 bi

+ de
1.5 bi

+ de
1.7 bi

+ de
400 mi

+ de
1.1 bi

+ de
1.2 bi

EMPRESAS QUE REDUZIRAM O FATURAMENTO DEPOIS DA QUARENTENA

	FOZ DO ITAJAÍ	GRANDE FLORIANÓPOLIS	GRANDE OESTE	NORTE	SERRA	SUL	VALE DO ITAJAÍ
Aumentou	1,28%	0,92%	2,51%	1,29%	1,19%	1,25%	0,97%
Diminuiu	93,82%	92,01%	89,29%	90,95%	91,67%	91,89%	93,19%
Ficou igual	4,90%	7,07%	8,19%	7,76%	7,14%	6,86%	5,84%


% DE DIMINUIÇÃO DO FATURAMENTO NA QUARENTENA

FOZ DO ITAJAÍ	GRANDE FLORIANÓPOLIS	GRANDE OESTE	NORTE	SERRA	SUL	VALE DO ITAJAÍ
69,62%	75,74%	57,08%	64,62%	57%	66,43%	67,18%

FATURAMENTO DEPOIS DA QUARENTENA PORTE

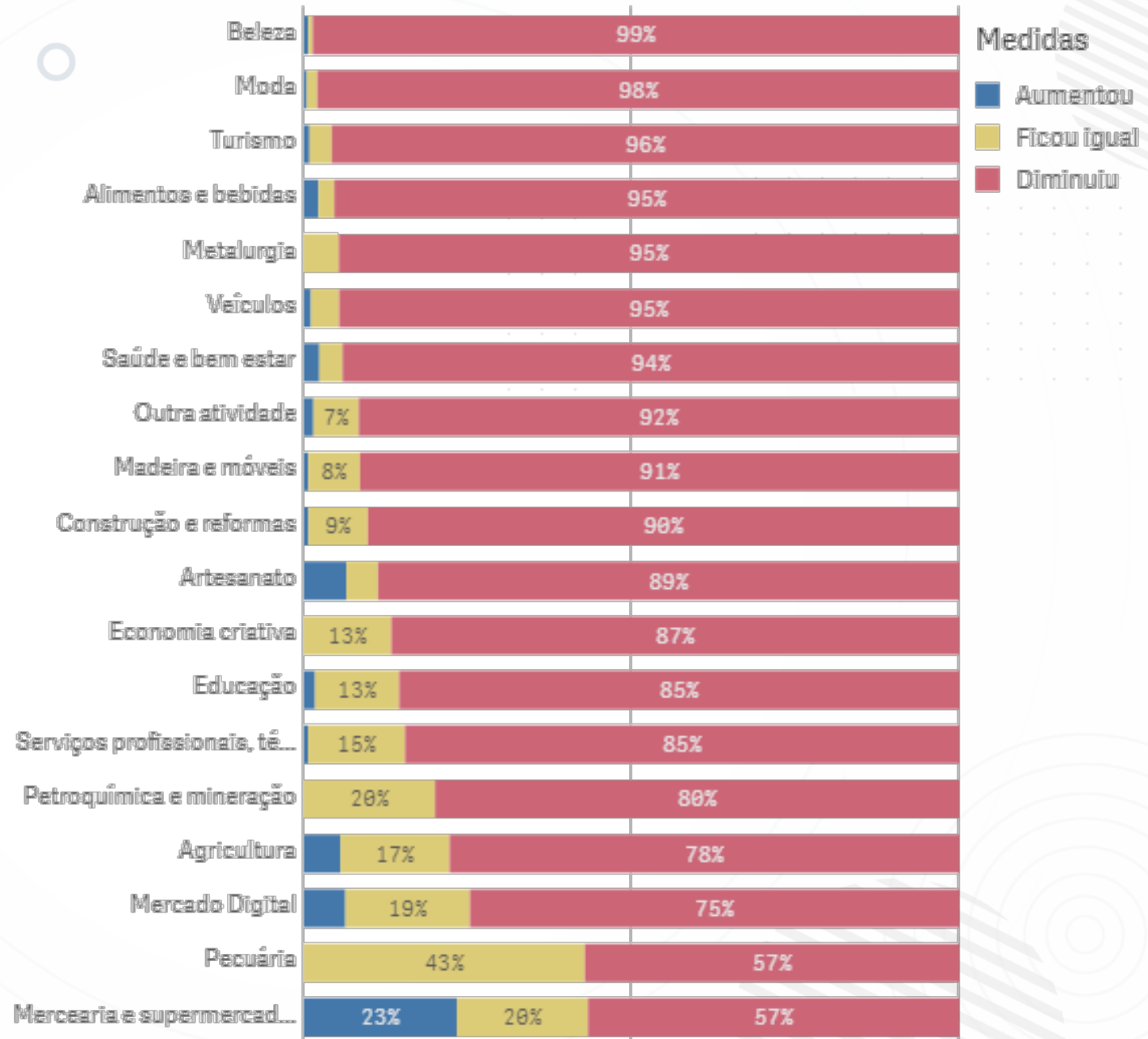
	GRANDE	MÉDIA	PEQUENA	MICRO	MEI
Aumentou	6,78%	2,29%	1,66%	1,01%	1,53%
Diminuiu	79,66%	88,56%	91,39%	92,19%	91,53%
Ficou igual	13,56%	9,15%	6,96%	6,81%	6,95%

FATURAMENTO DEPOIS DA QUARENTENA SETOR



FATURAMENTO DEPOIS DA QUARENTENA ATIVIDADE ECONÔMICA

Faturamento por Segmento



Obrigado!

**Observatório de
Negócios Sebrae**



#JuntosPorSC